


¡REALIZA UNA LIMPIEZA ADECUADA EN TU ZONA DE TRABAJO!

Te enseñamos la forma correcta de utilizar la herramienta de limpieza de pisos Rubbermaid.

KIT TRAPEADOR PARA POLVO KUT-A-WAY[®]

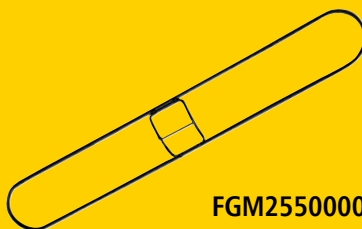
TRAPEADOR



FGK15500BL00

Mopa de puntas cortadas, excelente para limpieza general en seco.

ARMAZÓN



FGM255000000

Armazón metálico para trabajo pesado, con recubrimiento y resistente a la corrosión.

BASTÓN



FGM146000000

Bastón en fibra de vidrio. Su clip con resorte sujeta a presión los armazones.

PASOS A SEGUIR:



01 ENSAMBLE LA MOPA EN EL ARMAZÓN CON LA PARTE AZUL LISA HACIA ARRIBA.



02 AJUSTE EL ARMAZÓN PARA QUE EL ORIFICIO DE LA MOPA QUEDE CENTRADO.




03 ENSAMBLE EL BASTÓN AL ARMAZÓN ASEGURÁNDOLO CON EL GANCHO.



04 LIMPIE EL PISO EN SECO, DESLIZÁNDOLO EN LÍNEA RECTA.



05 ASEGÚRESE DE PASAR POR TODAS LAS ÁREAS SIN DEJAR RESIDUOS.



06 AL FINALIZAR RETIRE EL EXCESO DE POLVO, DEBE BARRERSE EN UN SOLO SENTIDO PARA RETIRARLO.



07 LA MOPA DEBE LAVARSE CADA 15 DÍAS Y DEJARLA SECAR COMPLETAMENTE.



CONSEJO: Señalice la zona antes de iniciar con la labor de limpieza de pisos.